

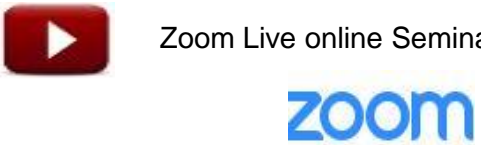









Format	Woche	Vorgehensweise beim Blended Learning	Lernziele
<p><b>1 Kick-off- workshop Live-online</b></p>  <p>(Dauer ca. 1,5 Stunden)</p>	1	 <p>Live-online- Seminar mit <b>profiTel</b> (Kick-off)</p>  <p>Zoom Live online Seminar</p>	<ul style="list-style-type: none"> <li>• Persönliches Kennenlernen</li> <li>• Briefing und Bestandsaufnahme zur Ausgangssituation und Aufgaben der Teilnehmer</li> <li>• Wünsche / Bedürfnisse der Teilnehmer ermitteln</li> <li>• Erläuterung des Lernprogramms und seiner Nutzung sowie Motivation zum Mitmachen</li> </ul>
<p><b>Tutor-Begleitung: Selbstlernphase 1</b></p> 	2-3	<p><b>2 Distance Learning Paket auf unserem WebCampus</b></p>  <p>Download der Charts</p>  <p>Lerncheck / Status-Feststellung</p> <div data-bbox="734 821 1023 878" style="border: 1px solid black; padding: 2px; display: inline-block;"> <p>WBT Modul 1 2</p> </div>  <p>Lerncheck</p>  <p>Homework</p>	<ul style="list-style-type: none"> <li>• Homogener Wissensstand via Distance Learning Elementen zu den Seminarinhalten</li> <li>• Kennenlernen der Grundlagen zum Thema</li> <li>• Homeworks erstellen zum Reflektieren der Themen sowie an Tutor senden</li> </ul>
<p><b>3 Live-online-workshop</b> ( Dauer ca. 4-8 Stunden)</p> 	4	 <p>Zoom Live online Seminar</p>	<ul style="list-style-type: none"> <li>• Inhalte individuell vertiefen und weitere Themen erarbeiten</li> <li>• Visualisierung auf Mural Board zur Dokumentation der Ergebnisse</li> <li>• Homework besprechen</li> </ul>